

第3回「物流問題調査検討会」
全日本トラック協会説明資料
物流動向に関する実態調査 速報版

平成26年8月7日



公益社団法人

全日本トラック協会

Japan Trucking Association



目 次

1. 輸送量の動向について	2
2. 車両の稼働の動向について	3
3. 車両の確保状況について	4
4. 輸送量の増加や車両稼働率の上昇等により運送依頼を断った実績について	5
5. ドライバーの不足感について	6
6. 運賃動向について	7

調査時期：平成26年7月14日～7月31日回答分までを集計

回収数：391サンプル

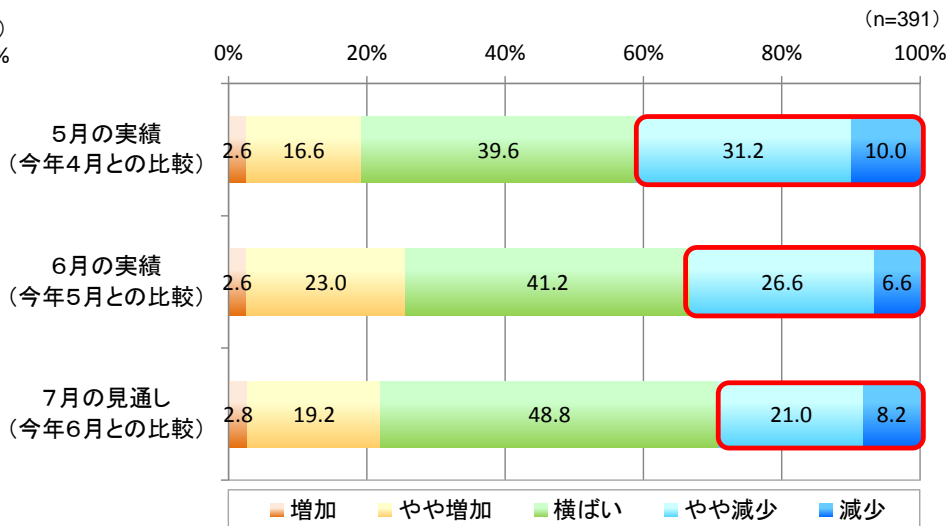
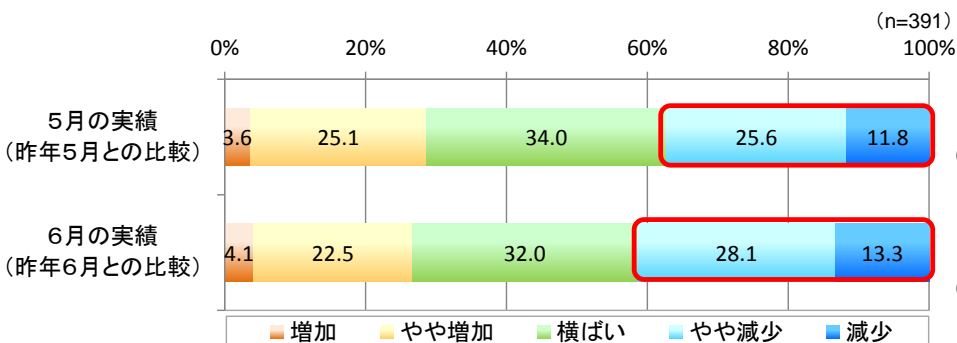
※本調査は、アンケート調査画面にアクセスできるウェブサイトのアドレスを電子メールおよび郵送にて送付し、調査画面にアクセスすることにより回答する方法で調査を実施した。

1. 輸送量の動向について

- 輸送量の動向について、「昨年5月と比較した今年5月の実績」及び「昨年6月と比較した今年6月の実績」とともに「減少」「やや減少」とした事業者が4割前後であった。
- 「前月と比較した5月の実績」は「減少」「やや減少」とした事業者が4割強であり、「前月と比較した6月の実績」では「減少」「やや減少」とした事業者が3割強であった。
- 「今年6月と比較した7月の見通し」は、「減少」「やや減少」とした事業者が3割弱であり、約5割の事業者が「横ばい」と回答している。
- 5月、6月の実績及び7月の見通しについては、いずれも「減少」「やや減少」とする回答が「増加」「やや増加」の回答を上回っているが、「減少」「やや減少」とする回答は徐々に減る傾向にあり、輸送量が横ばいもしくは若干回復傾向にあることが示されている。

輸送量の動向(前年同月比の5・6月実績)

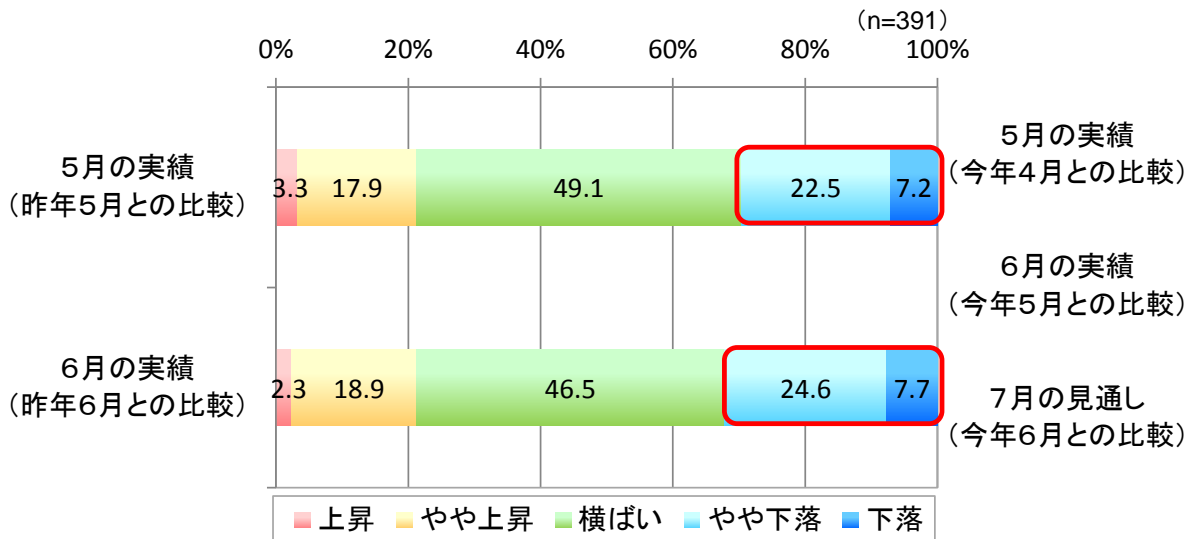
輸送量の動向(前月比の5・6月実績及び7月見通し)



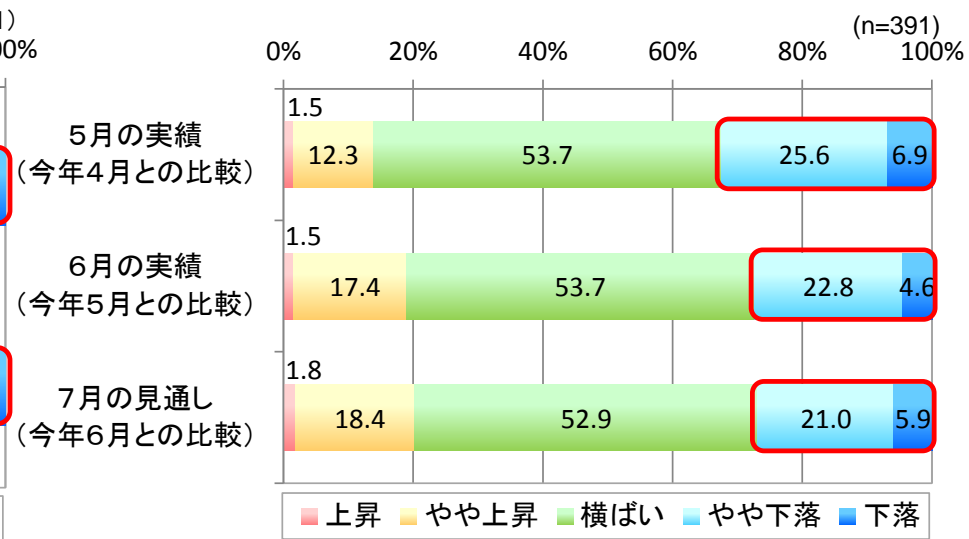
2. 車両の稼働の動向について

- 車両の稼働の動向は、「昨年5月と比較した今年5月の実績」は、「下落」「やや下落」とした事業者が3割弱であり、「昨年6月と比較した今年6月の実績」は、「下落」「やや下落」とした事業者は3割強であり、前年同月と比較すると車両の稼働動向は下落傾向にあることが示されている。
- 「前月と比較した5月の実績」は、「下落」「やや下落」とした事業者は32.5%であり、「前月と比較した6月の実績」は、「下落」「やや下落」とした事業者は27.4%であった。また、「前月と比較した7月の見通し」は、「下落」「やや下落」とした事業者は26.9%であり、若干ではあるが、車両の稼働動向は上昇傾向にあることが示されている。

車両の稼働の動向(前年同月比の5・6月実績)



車両の稼働の動向(前月比の5・6月実績及び7月見通し)

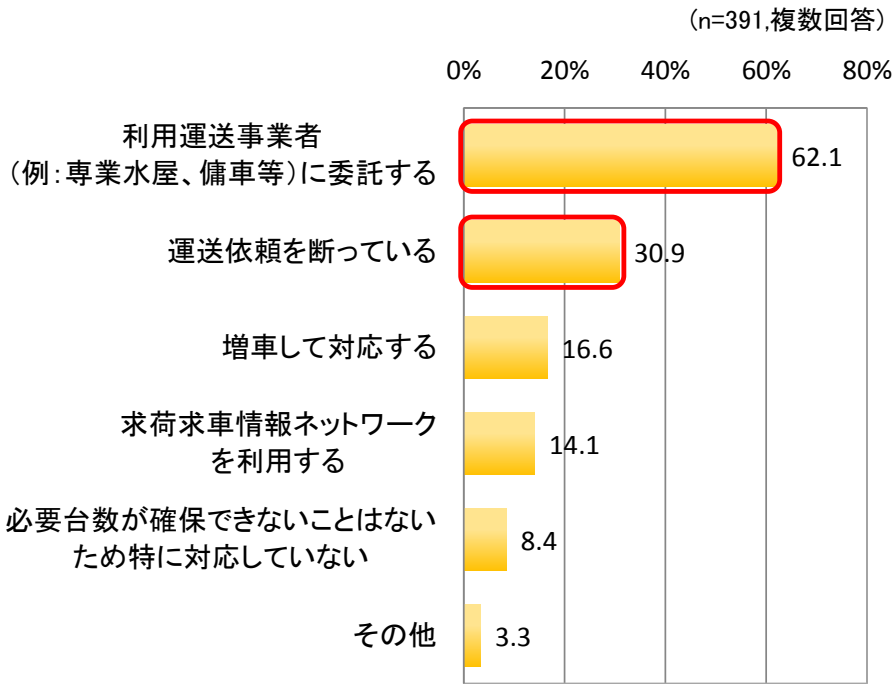
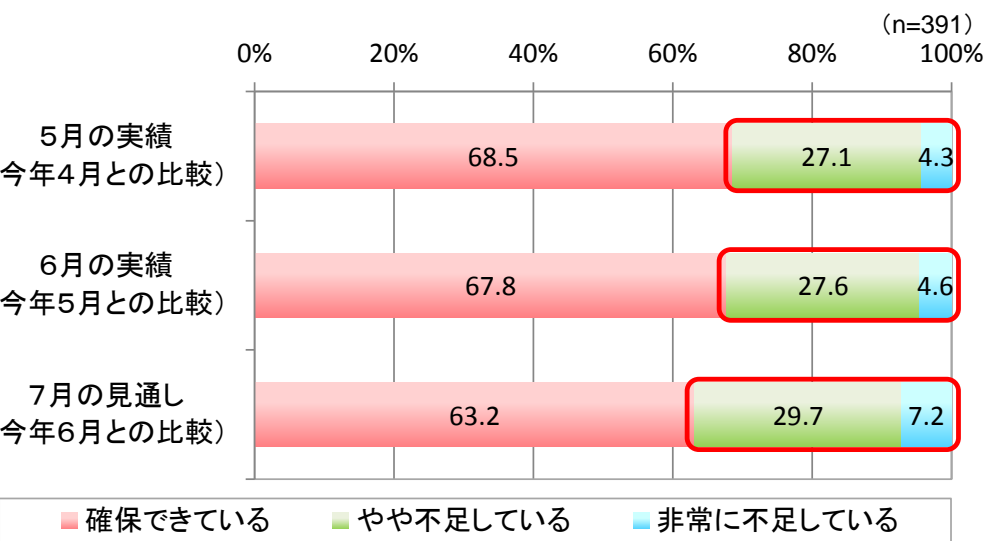


3. 車両の確保状況について

- 前月と比較した今年5月・6月における車両の確保状況は、「非常に不足している」「やや不足している」とした事業者が3割強であった。
- 前月と比較した今年7月の見通しは、車両が不足する見通しの事業者が4割弱であり、不足する見通しの事業者が増加する傾向にある。
- 車両を確保できない場合の対応としては、「利用運送事業者に委託する」「運送依頼を断っている」が上位であった。

確保の状況(5・6月実績及び7月見通し)

必要台数確保のための対応

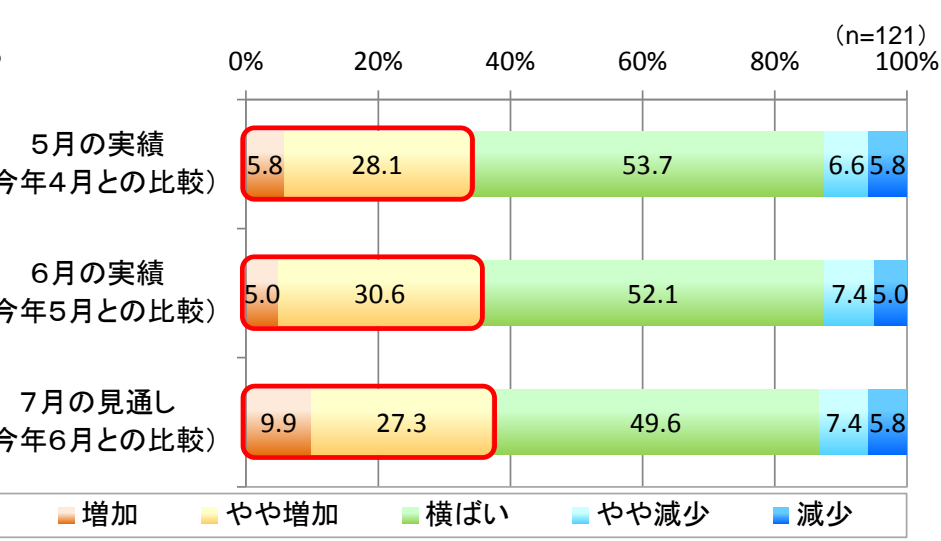
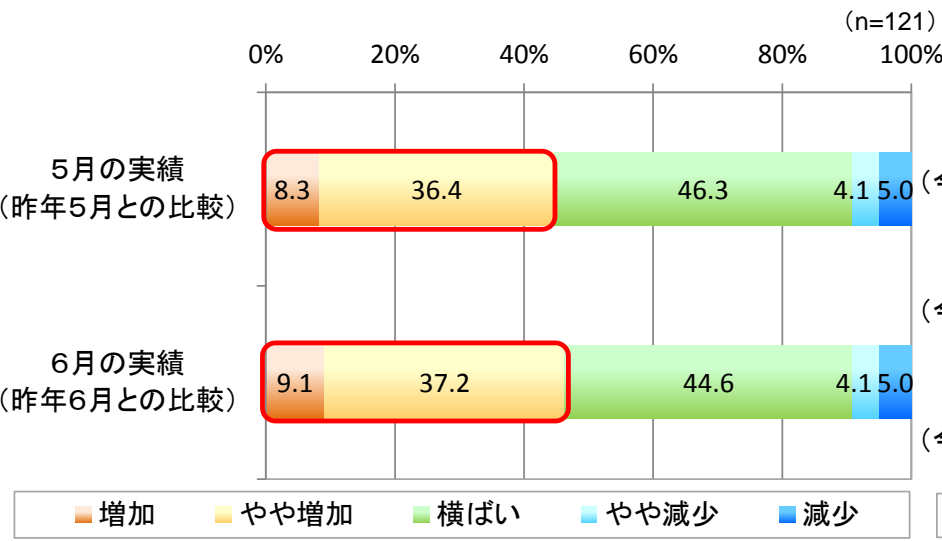


4. 輸送量の増加や車両稼働率の上昇等により運送依頼を断った実績について

- 「昨年5月と比較した今年5月の実績」と「昨年6月と比較した今年6月の実績」は、どちらも「増加」「やや増加」とした事業者が約45%であった。
- 「前月と比較した5月・6月の実績」は、「増加」「やや増加」とした事業者が約35%とあまり変化はなかったが、7月の見通しは、「増加」「やや増加」とした事業者が約37%と約2%程度増えており、若干ではあるが、運送依頼を断る件数が増える見通しが示されている。

運送依頼を断った件数(前年同月比5・6月実績)

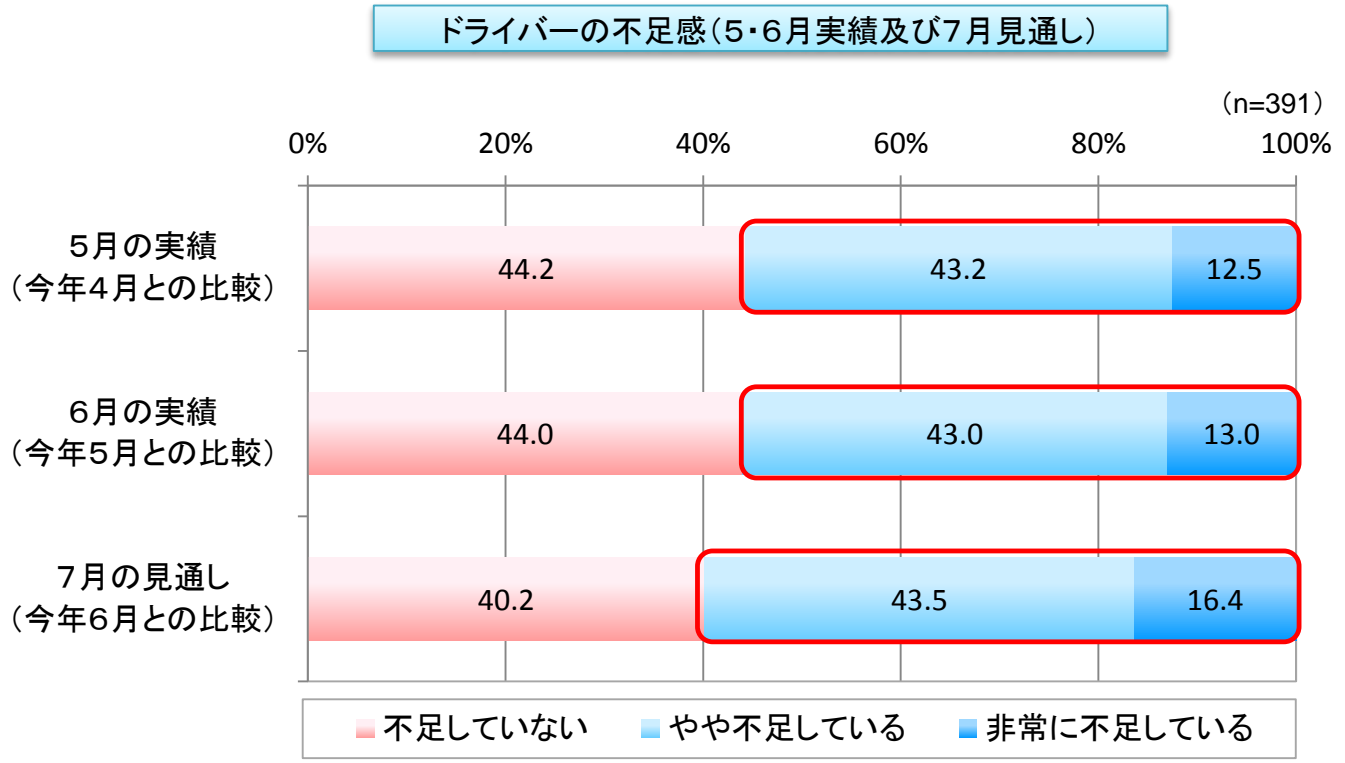
運送依頼を断った件数(前月比5・6月実績及び7月見通し)



※4ページ「車両を確保できない場合の対応」において「運送依頼を断っている」と回答した事業者に対する質問

5. ドライバーの不足感について

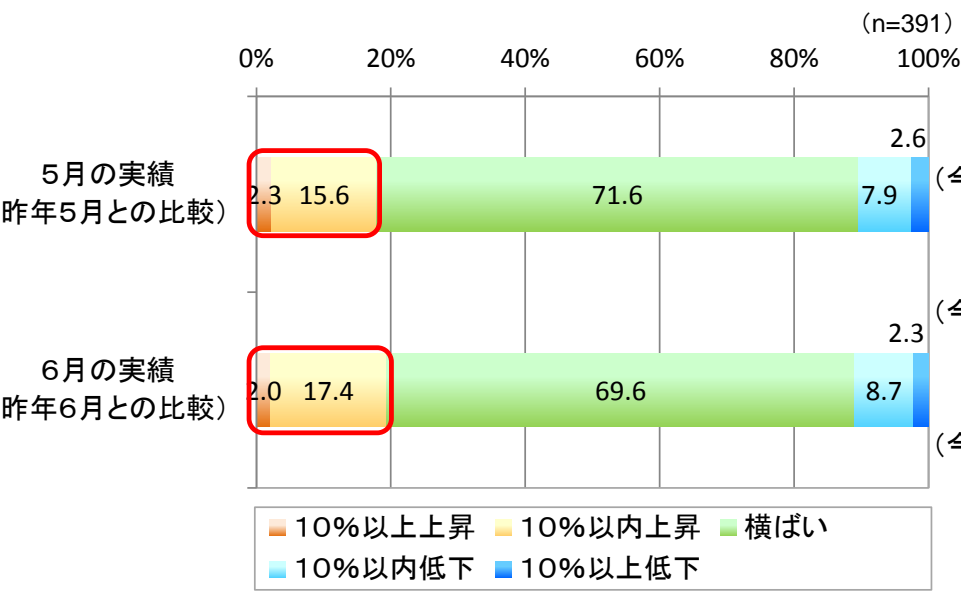
- 前月と比較した5月・6月のドライバーの不足感は、どちらも「非常に不足している」「やや不足している」とした事業者が約56%であり、あまり変化はなかった。
- 今年7月の見通しは、「非常に不足している」「やや不足している」とした事業者が約60%と、前月と比較すると若干増加しており、ドライバー不足の傾向が続く見通しが示されている。



6. 運賃動向について

- 昨年同月と比較して「今年5月の運賃」と「今年6月の運賃」が上昇していると回答した事業者はともに約2割であった。
- 前月と比較した運賃の動向について、今年5月の実績として上昇していると回答した事業者が8.4%、今年6月の実績として上昇していると回答した事業者が10.5%と若干増えている。
- 今年7月の見通しについても、前月と比較して上昇すると回答した事業者が12.2%と約2%増えており、運賃が上昇傾向にあることが示されている。

運賃の動向(前年同月比5・6月実績)



運賃の動向(前月比5・6月実績及び7月見通し)

